

兒童感染新冠肺炎 居家照護指引簡易版



中華民國護理師護士公會全國聯合會 關心您



兒童感染新冠肺炎Omicron變異株初期

98% 都是輕症，**2%** 是中症，

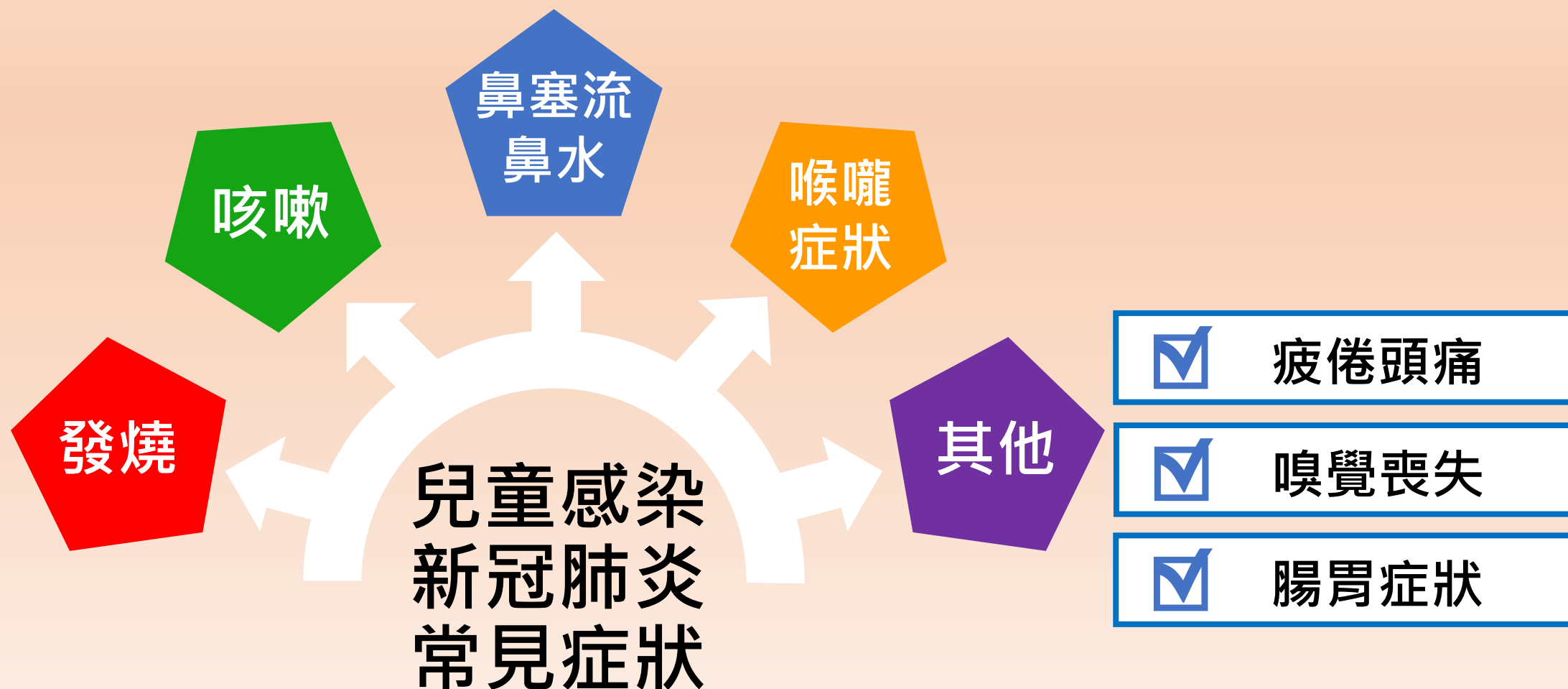
幾乎沒有重症

欲參閱詳細「兒童感染新冠肺炎居家照護指引」內容，請掃描QR code





家 是孩子最熟悉且感到安全
的環境，輕症的孩子若能待
在家裡得到適當的照顧，對孩
子來說是最適合的





我的孩子被確診了， 該住院還是回家照顧？

所有
其他兒童

註1

居家照護

無症狀/
輕症兒童

住院

1. 出生未滿3個月，
且有發燒
2. 出生3-12個月，
且高燒超過39度
3. 正進行血液透析

註1 如不符合居家照護條件，則由照顧者陪同收至加強版集中檢疫所/防疫旅館

資料來源：中央流行疫情指揮中心，COVID-19 確診個案分流收治與居家照護之醫療協助措施，2022年4月21日修訂



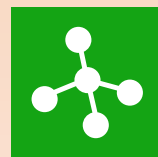
陪伴染疫的孩子 爸媽可以怎麼做？



監測症狀變化




維持手部衛生



避免病毒傳播



保持環境清潔



回應孩子需求

欲參閱詳細「兒童感染新冠肺炎居家照護指引」內容，請掃描QR code





監測症狀變化

發燒超過48小時，
或高燒超過39度合併發冷 / 冒冷汗

若孩子出現以下症狀
可安排外出就醫

退燒後
活動力還是很不好



五大
警訊徵象

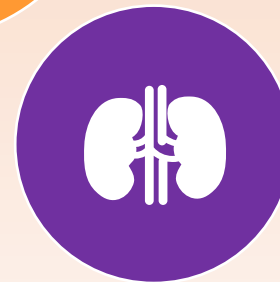
退燒後呼吸還是很快、很喘，
或胸悶、胸痛



持續的嘔吐、頭痛或腹痛



超過12小時沒有吃東西或解尿






監測症狀變化

若孩子出現以下症狀
請撥119
或由同住親友緊急送醫

抽搐



嘴唇發白或發紫



反應慢、哭聲弱
昏昏欲睡難叫醒




六大
送醫條件



呼吸困難
如脖子或腹部肌肉用力、
鼻孔擴張


肢體冰冷合併皮膚出現
大理石斑紋、冒冷汗



血氧飽和度低於94%
(如家中有血氧機)



精神活力變好差
不吃東西不喝奶
臉色嘴唇變紫白



切勿輕忽，需緊急尋求專業協助！



維持手部衛生



使用肥皂或酒精



接觸前後要洗手



內外夾弓大立腕



不用手碰眼鼻口



搓揉最少二十秒

欲參閱詳細「兒童感染新冠肺炎居家照護指引」內容，請掃描QR code





避免病毒傳播

醫用口罩每天換



哺乳前後要消毒



獨立通風的空間



不共用餐具毛巾



孩子不接觸寵物



保持環境清潔



清洗完孩子餐具再洗手



居家環境每天清潔消毒



桌椅門把定時清潔消毒



共用浴廁每次清潔消毒



衣物床單分開清洗曬乾




垃圾密封後解隔離再丟



回應孩子需求





詳細內容請掃描QR code 參考
兒童感染新冠肺炎居家照護指引



中華民國護理師護士公會全國聯合會 關心您